

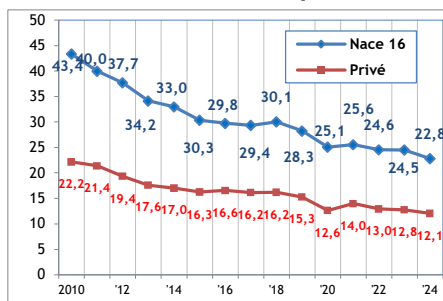
## Fiche sectorielle : Travail du bois et fabrication d'articles en bois et en liège, à l'exception des meubles; fabrication d'articles en vannerie et sparterie - NACE 16

2020-2024 - Lieu de travail

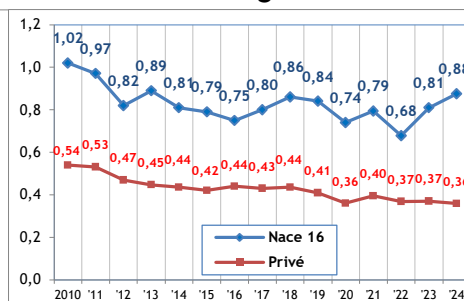
Nombre d'accidents par an	2020*	2021	2022	2023	2024
Nombre d'accidents avec incapacité temporaire	283	327	314	285	252
Nombre d'accidents avec prévision d'incapacité permanente	73	62	52	71	71
Nombre d'accidents mortels	1	0	1	0	0
Nombre total d'accidents (y compris les accidents sans suites)	538	555	574	555	471

Nombre d'employeurs ou de travailleurs par an	2020	2021	2022	2023	2024
Nombre d'employeurs	546	540	539	562	543
Nombre de travailleurs (ETP)	8.279	8.550	8.562	8.314	8.115

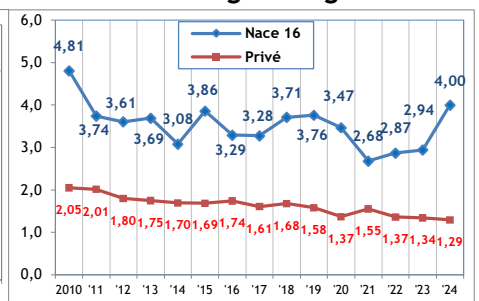
### 1. Taux de fréquence



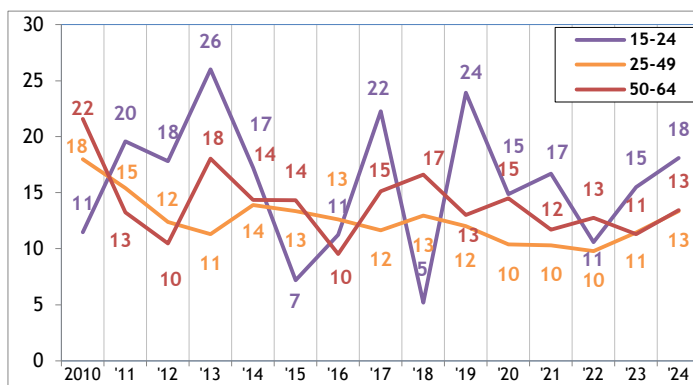
### 2. Taux de gravité réel



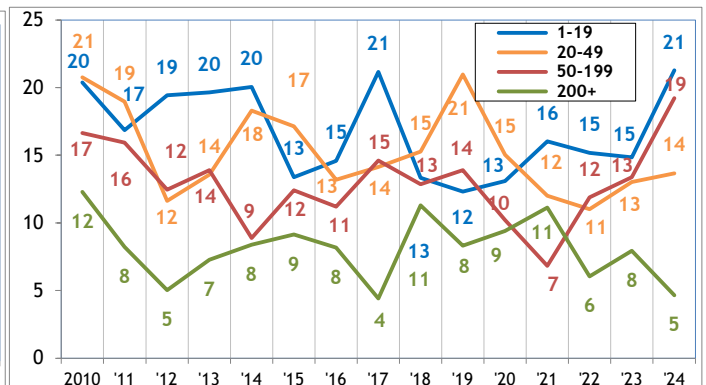
### 3. Taux de gravité global



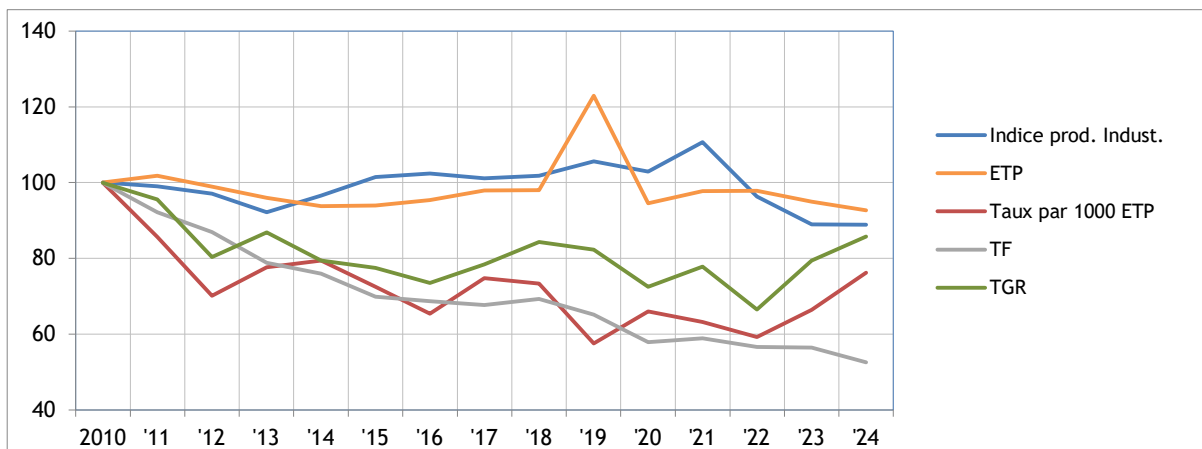
### 4. Nombre d'accidents avec plus de 30 jours d'incapacité temporaire par 1.000 ETP, selon l'âge



### 5. Nombre d'accidents avec plus de 30 jours d'incapacité temporaire par 1.000 ETP, selon la taille de l'entreprise



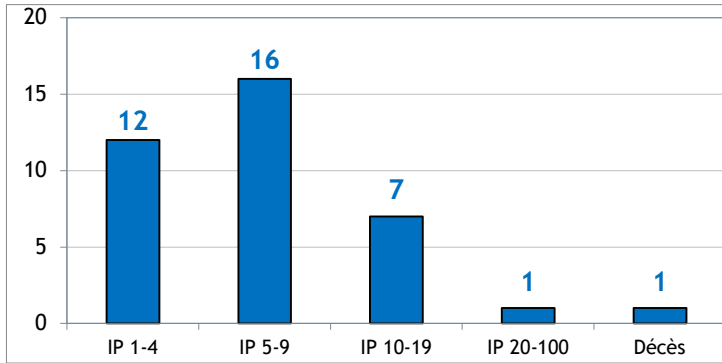
### 6. Evolution de 2010 à 2024 de l'indice de production industrielle, de l'emploi (ETP), du taux des accidents avec plus de 30 jours d'incapacité temporaire par 1000 ETP, du taux de fréquence et du taux de gravité réel (2010=100)



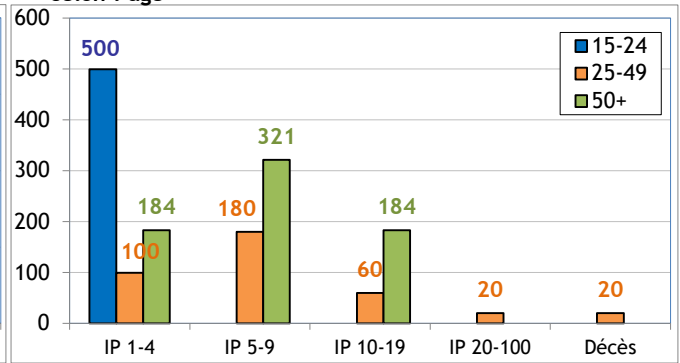
\* Parmi les 538 accidents de 2020, 1 ont causé le décès de la victime et 36 accidents ont été réglés par entérinement ou par jugement avec une incapacité permanente définitive. Ces 37 accidents font l'objet d'une analyse au verso de la fiche.

# Analyse des 37 accidents survenus en 2020 sur le lieu du travail, mortels ou réglés avec une incapacité permanente (situation juillet 2025)

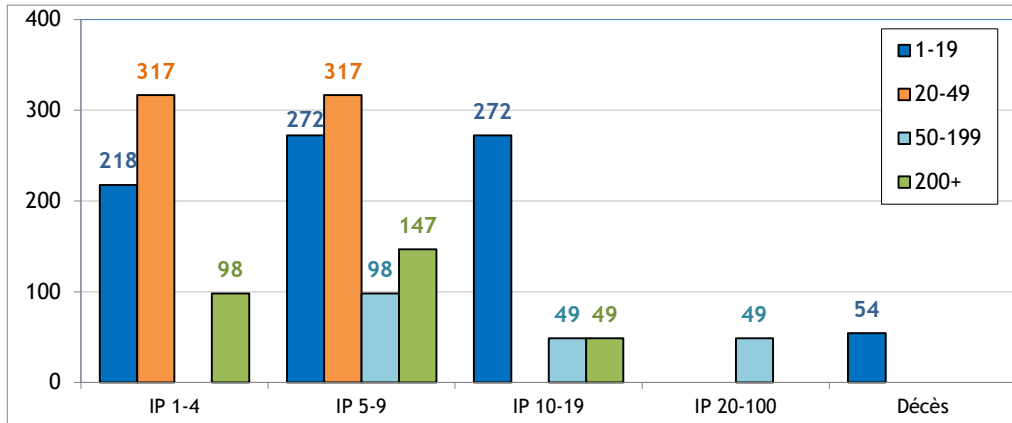
1. Nombre d'accidents du travail de 2020 ayant entraîné le décès ou une incapacité permanente, selon le taux d'IP



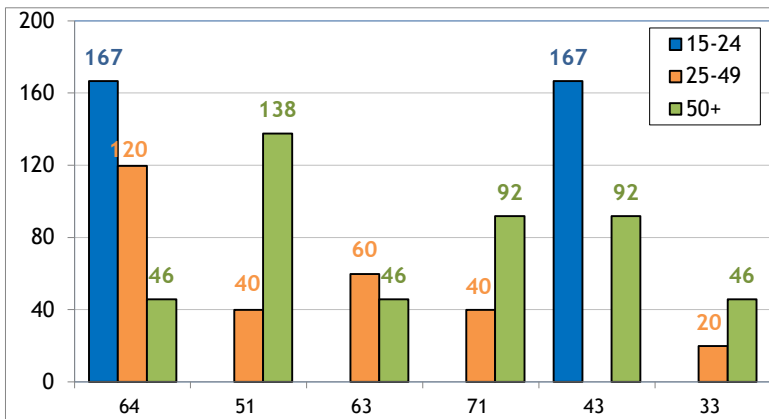
2. Nombre d'accidents du travail de 2020 par 100.000 ETP ayant entraîné le décès ou une incapacité permanente, selon l'âge



3. Nombre d'accidents du travail de 2020 par 100.000 ETP ayant entraîné le décès ou une incapacité permanente, selon la taille de l'entreprise

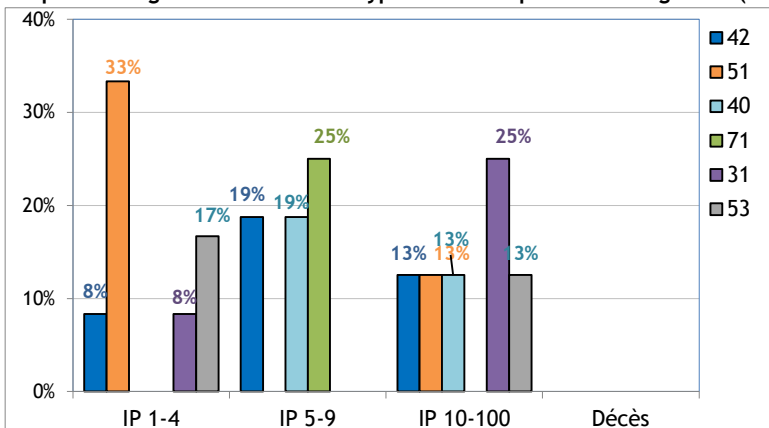


4. Les 6 causes les plus importantes (déviation) des accidents de 2020 ayant entraîné le décès ou une incapacité permanente : nombre des accidents par 100.000 ETP par type de cause, selon l'âge (70% des accidents)



- 64 : Mouvements non coordonnés, gestes intempestifs, inopportuns (22%)
- 51 : Chute de personne - de hauteur (14%)
- 63 : En étant attrapé, entraîné, par quelque chose ou par son élan (11%)
- 71 : En soulevant, en portant, en se levant (11%)
- 43 : Perte, totale ou partielle de contrôle d'outil à main ou de la matière travaillée par l'outil (8%)
- 33 : Glissade, chute, effondrement d'agent matériel - supérieur (5%)

5. Les 6 types d'accident les plus importants (contact-blessure) de 2020 ayant entraîné le décès ou une incapacité permanente : pourcentage de ces accidents types dans chaque classe de gravité (décès ou IP) (65% des accidents)



- 42 : Heurt - par objet qui chute (14%)
- 51 : Contact avec agent matériel coupant (14%)
- 40 : Heurt par objet en mouvement, collision avec - non précisé (11%)
- 71 : Contrainte physique - sur le système musculo-squelettique (11%)
- 31 : Mouvement vertical, écrasement sur, contre (résultat d'une chute) (8%)
- 53 : Contact avec agent matériel dur ou rugueux (8%)